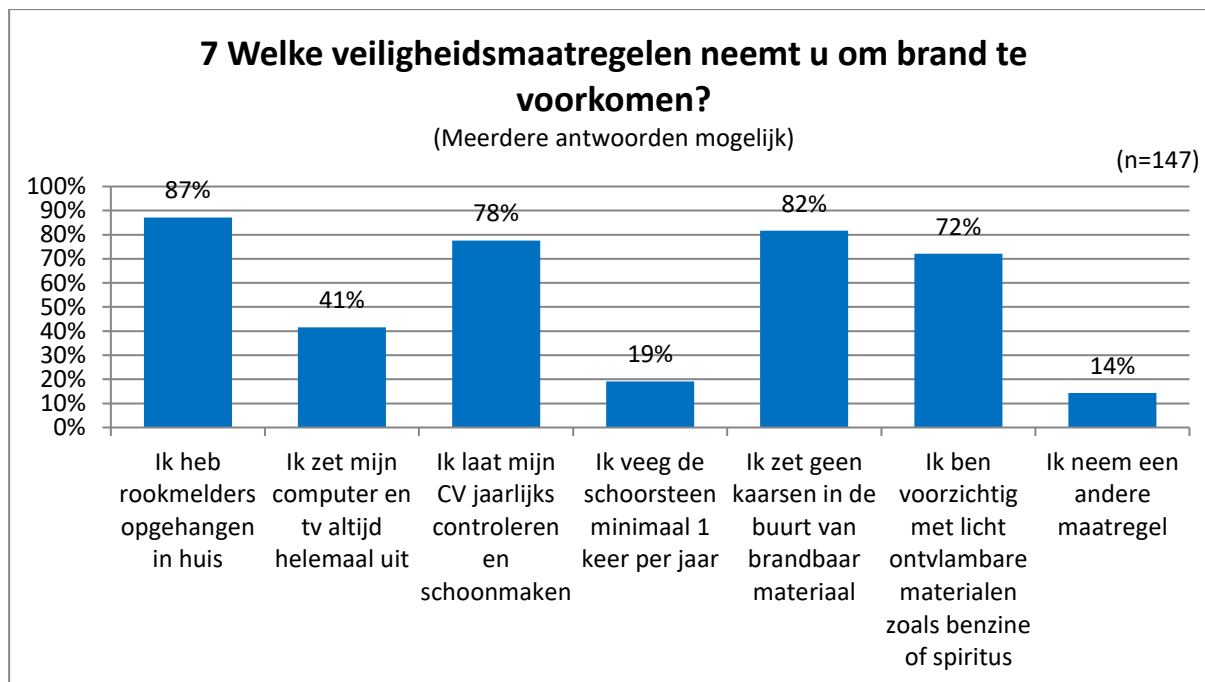


Brandveiligheid

Brand. Iets waar we liever niet aan denken. Toch krijgt de brandweer jaarlijks duizenden meldingen van brand in een woning.

Met een paar maatregelen kun je brand tijdig signaleren.



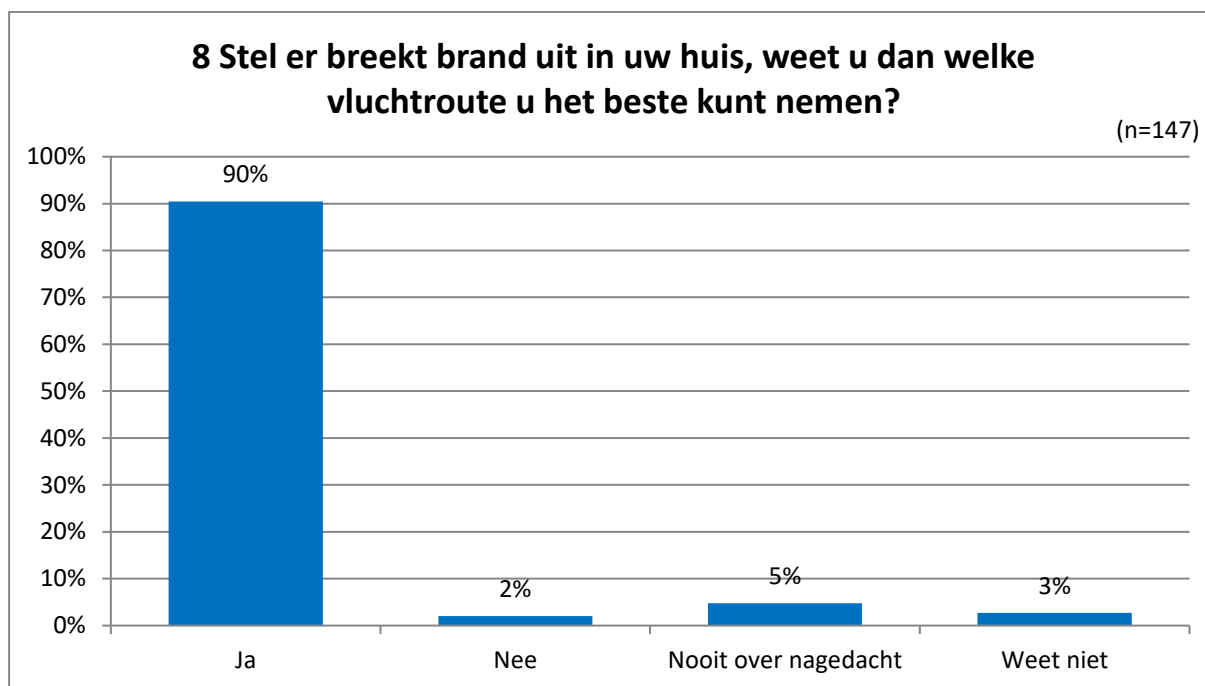
Op vraag "7 Welke veiligheidsmaatregelen neemt u om brand te voorkomen?" is het meest gekozen antwoord (87%): "Ik heb rookmelders opgehangen in huis".

Ik neem een andere maatregel, namelijk:

- Ben brandweerman
- Blusdeken en noodladder in huis
- Brandblusser
- Brandblusser in huis (3x)
- Brandblusser in huis.
- Brandblussers in huis, schuur en tuin.
- Brandmerken en co2 melder op elke verdieping
- Brievenbus dichtplakken
- Dioxine melder, opladers uit of niet bij brandbaar materiaal.
- Droogtommel alleen aanzetten als er iemand thuis is
- Geen lucifers in huis en niet roken in huis
- Grote bluswerken op elke verdieping en belastbaarheid verlengsnoeren beperken
- Ik kom van de schouting en weet hoe fik te stoken en hoe niet :P
- Ik laadt accu's op veilige plek
- Ik steek geen kaarsen aan en zorg dat kinderen niet bij lucifers of aanstekers kunnen komen
- In brievenbus teiltje water
- Koolmonoxide melder
- Lampen gaan aan bij afgaan rookmelder
- Stekkers van alle opladers eruit halen

Toelichting

- Ik gebruik nooit geen kaarsen of waxinelichtjes.

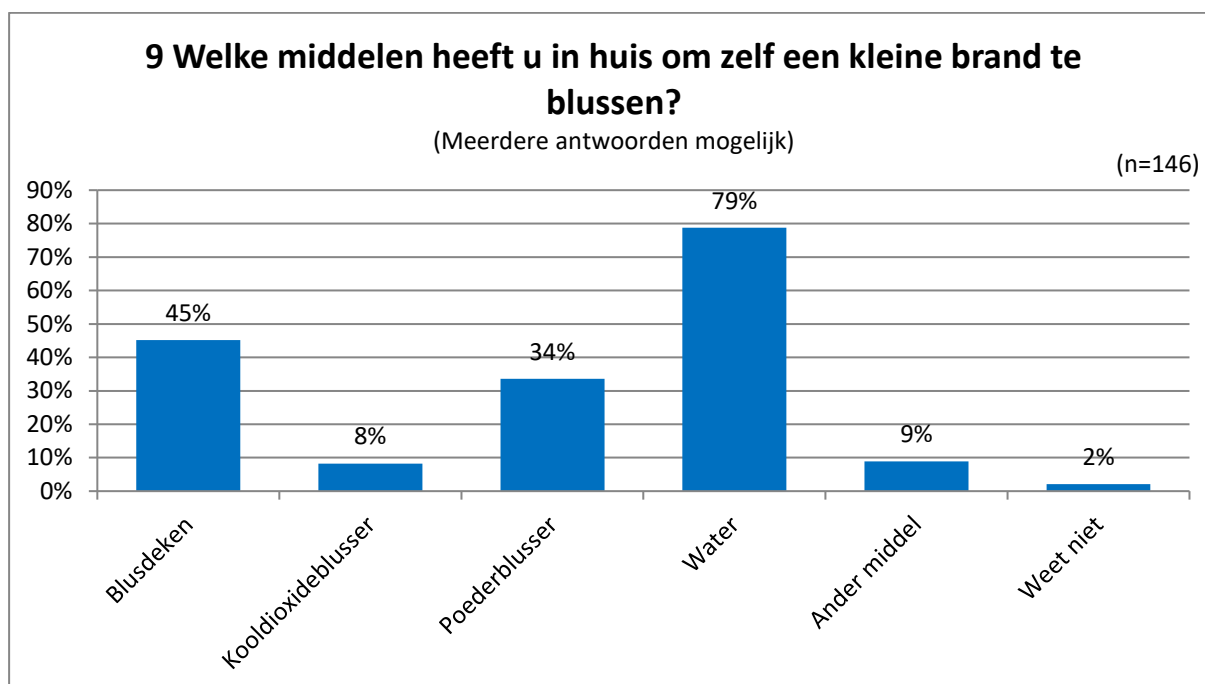


Op vraag "8 Stel er breekt brand uit in uw huis, weet u dan welke vluchtroute u het beste kunt nemen?" antwoordt 90% van de respondenten: "Ja".

Toelichting

- Ja
 - 1 maal ernstige brand gehad (hele huis afgebrand) oefen geblinddoekt uw vluchtroute in uw huis
 - Dichtstbijzijnde raam als je boven bent, beneden de deur.
 - Geven aan de medebewoners voorlichting.
 - Is sterk afhankelijk van WAAR de brand in je huis is
 - Maar heb het zelfde huis als in de gruttostraat en ben toen erg geschrokken hoe snel een huis met houten vloeren afbrand, ik maak me echt zorgen of ik dan nog wel buiten kan komen.
 - We hebben zo'n vouwbare ladder op de bovenverdieping liggen
- Nee
 - Hoe verlaat ik de 1e verdieping als ik slecht ter been ben (traplift aanwezig)
- Weet niet
 - Dat hangt ervan af waar de brand is

Een beginnende brand in een woning kan in veel gevallen zelf geblust worden.



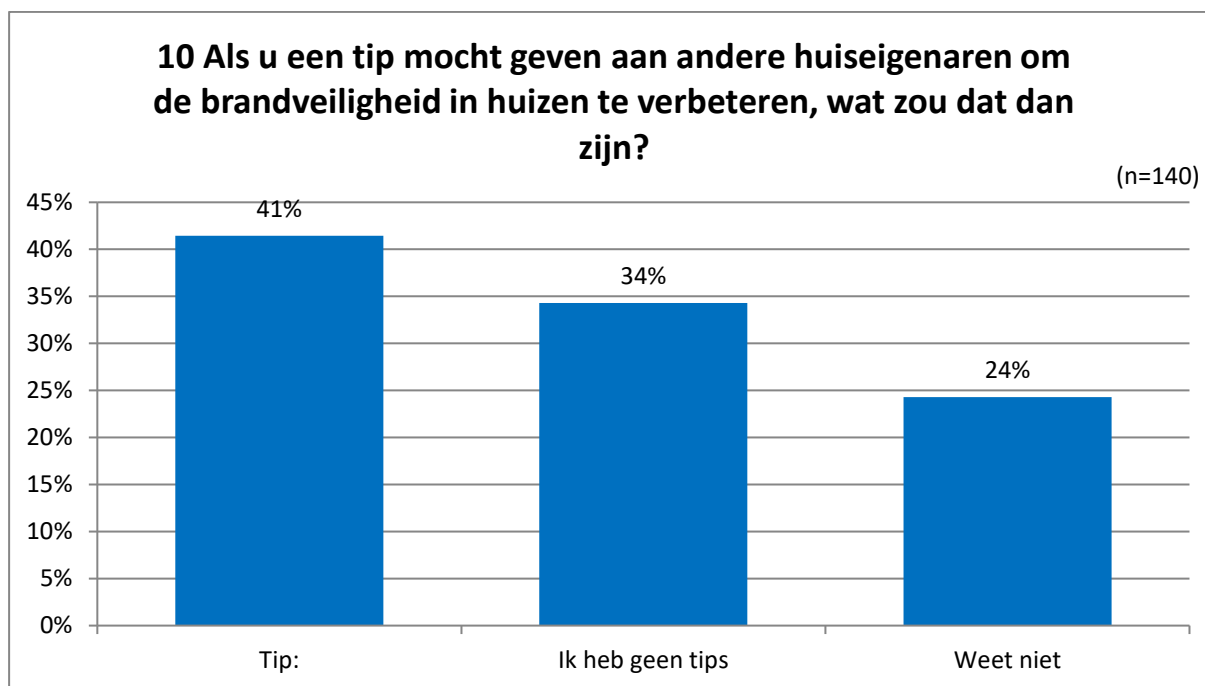
Op vraag "9 Welke middelen heeft u in huis om zelf een kleine brand te blussen?" is het meest gekozen antwoord (79%): "Water".

Ander middel, namelijk:

- 2 aquariums goed voor 550 liter totaal
- AFFF blusser
- Brandblusser net naast de voordeur in de Vliedberg.
- Deksel bij brand in een pan
- Kleed
- Niets
- Schuimblusser (5x)
- Theedoek of deksel op de pan
- Weglopen + 112 bellen

Toelichting

- Blijft moeilijk, je kan je hele huis niet vol met blussers hangen.



Op vraag "10 Als u een tip mocht geven aan andere huiseigenaren om de brandveiligheid in huizen te verbeteren, wat zou dat dan zijn?" antwoordt 41% van de respondenten: "Tip:".

Tip:

- Blusser en bouwdelen in huis
- Brand ladder
- Brandmelders (2x)
- Brandmelders en sleutel bij de hand
- Brandmelders monteren
- Brandmelders plaatsen
- Brandmelders verplicht
- Controleer regelmatig CV
- Denk nooit mij overkomt het niet en zorg dat je in ieder geval iets hebt om een brand mee te kunnen blussen.
- Denk zelf eens na wat vuurwerk met een ander doet .
- Drink geen alcohol
- Gebruik je gezond verstand
- Geen kaarsen, waxinelichtjes e.d. gebruiken.
- Gewoon voorzichtig zijn
- Gezond verstand gebruiken
- Goede rook en koolmonoxide melders en controleer deze regelmatig
- Haal een checklist van het internet en loop het na in huis. Praat met kinderen een vluchtplan door.
- Haal stekkers uit stopcontact
- Hang rookmelders op
- Hang rookmelders op en controleer ze op een vast moment!
- Investeer in brandpreventie en bestrijding in huis
- Ken je veiligheid en wees er bewust van
- Kijk eens goed om je heen in huis!!!
- Kijk eens op internet

- Kijk uit met vuur
- Koop een grote brandblusser. Rookmelders.
- Laat de boel de boel en verlaat zo spoedig mogelijk uw huis , is het mogelijk huisgenoten en dieren meenemen naar buiten , en buiten pas 112 bellen.
- Laat je eens goed voorlichten wat de gevaren kunnen zijn.
- Neem melders en zorg voor veilige vluchtmogelijkheden.
- Neem rookmelders co meters schuimblusser in huis
- Niet roken in bed
- Niet te veel elektrische apparaten aan elkaar koppelen. Gebruik veilige stekkerdozen.
- Oefen met gezin geregeld de vluchtroute in huis
- Opletten met opladers, wasdrogers, kaarsen
- Plaats rookmelders, 's nachts ruik je niks
- Poederblusser in huis
- Rook - en koolmonoxide melder
- Rookmelders (5x)
- Rookmelders zou iedereen verplicht in huis moeten hebben, laat open vuur nooit alleen en zorg zelf voor een veilige zone om open vuur heen
- Rookmelders, brandblussers. Op grotere hoogte een brandladder die naar beneden gegooid kan worden en daarvanaf naar beneden. Een lang dik met touw met grote knopen werkt ook.
- Sleutel voor het grijpen bij de afgesloten deuren
- Vluchtmaterialen[o.a.brandladder] blusmaterialen,rookmelders, koolmonoxidemelderser
- Vooral aan de oudere bewoners veel advies geven en een verbod op kaarsen branden e.d. en rookmelders verplicht ophangen.
- Voorkomen is beter dan genezen
- Voorkomen is beter dan..
- Voorzichtigheid met alle energiedragers
- Wanneer je niet zeker ben van je zaak. Informeer een pro. Rommel niet wat aan.
- Wees niet eigenwijs en loop alles na!
- Weet je vlucht route enaar plaats co2 en brandmelders in je huis. Kies voor veilig
- Zie bij vraag 9
- Zo veel mogelijk elektrische apparaten uit de stopcontacten halen.
- Zorg voor blusmateriaal
- Zorg voor de juiste veiligheidsmiddelen,en weet hoe je deze moet beheersen.

Toelichting

- Tip:
- Koolmonoxide is minstens net zo gevaarlijk als brand
 - Vooral veel ouderen vallen te pas en onpas in slaap terwijl ze roken (zie brand Buiten Veste) of laten het eten opstaan met alle gevolgen van dien. Dus rookmelders met zeer hard signaal verplicht ophangen in deze woningen.
 - Zonder kaarsen en waxinelichtjes kan je tegenwoordig ook wel een gezellige sfeer maken, er is zat te koop. Sfeerlampen, kunstwaxinelichtjes e.d.