



# Publieke raadpleging onder de inwoners van Hellevoetsluis over de Tweede Kamerverkiezingen

2 maart 2021

## Inhoudsopgave

Samenvatting	2
1. Onderzoeksverantwoording	4
1.1 Methodiek	4
1.2 Leeswijzer	5
1.3 Vergelijking van respons met populatie	6
2. Resultaten	7
2.1 Tweede Kamerverkiezingen	7
3. TipHellevoetsluis	21
4. Toponderzoek	22

## Samenvatting

### **Tweede Kamerverkiezingen**

Op vraag "1 In hoeverre vindt u het (on)belangrijk om uw stem uit te brengen?" antwoordt in totaal 94% van de respondenten: "(zeer) belangrijk". In totaal antwoordt 2% van de respondenten: "(zeer) onbelangrijk". Het meest gekozen antwoord (72%) is: "Zeer belangrijk". Dit is ook het middelste antwoord (mediaan). Zie pagina 8.

Op vraag "2 Bent u van plan om, in tijden van een pandemie, fysiek te gaan stemmen in een stembureau?" antwoordt 78% van de respondenten: "Ja". Zie pagina 8.

Op stelling 3 'Tijdens de aankomende Tweede Kamerverkiezingen breng ik liever per brief mijn stem uit' antwoordt in totaal 28% van de respondenten: "(zeer) mee eens". In totaal antwoordt 41% van de respondenten: "(zeer) mee oneens". Het meest gekozen antwoord (28%) is: "Neutraal". Dit is ook het middelste antwoord (mediaan). Zie pagina 9.

Op vraag "4 Vindt u dat de gemeente Hellevoetsluis voldoende maatregelen heeft genomen om het stemmen veilig te laten verlopen?" antwoordt in totaal 49% van de respondenten: "(zeer) voldoende". In totaal antwoordt 3% van de respondenten: "(zeer) onvoldoende". Het meest gekozen antwoord (35%) is: "Voldoende". Dit is ook het middelste antwoord (mediaan). Zie pagina 10.

Op vraag "5 In hoeverre voelt u zich (on)veilig om te gaan stemmen tijdens de aankomende Tweede Kamerverkiezingen?" antwoordt in totaal 61% van de respondenten: "(zeer) veilig". In totaal antwoordt 14% van de respondenten: "(zeer) onveilig". Het meest gekozen antwoord (40%) is: "Veilig". Dit is ook het middelste antwoord (mediaan). Zie pagina 12.

Op vraag "6 Weet u al op welke partij u gaat stemmen tijdens de Tweede Kamerverkiezingen?" antwoordt 36% van de respondenten: "Ja, op dezelfde partij als vorige keer". Zie pagina 14.

Op vraag "6.1 Wat is voor u een reden om (misschien) niet te gaan stemmen?" antwoordt 42% van de respondenten: "Andere reden, namelijk:". Zie pagina 15.

Op vraag "7 Kijkende naar de vorige Tweede Kamerverkiezingen: vindt u dat de partij waarop u heeft gestemd uw stem goed heeft gebruikt?" antwoordt 36% van de respondenten: "Ja". Zie pagina 16.

Vraag "8 Wat is voor u het meest van belang bij uw stemkeuze? kan op verschillende manieren worden geanalyseerd, namelijk: op basis van de gemiddelde score, op basis van hoe vaak een antwoord op de eerste plaats wordt gezet en hoe vaak een antwoord in de top drie wordt benoemd.

Als gekeken wordt naar de gemiddelde score, komt de volgende top vier naar voren:

1. De standpunten voor bepaalde onderwerpen (2,2)
2. De inzet van de afgelopen jaren (2,6)
3. De aanpak van het coronavirus tot nu toe (3,3)
3. De partij (3,3)

Als gekeken wordt naar hoe vaak een antwoord op de eerste plek wordt gezet, komt de volgende top drie naar voren:

1. De standpunten voor bepaalde onderwerpen (45%)
2. De inzet van de afgelopen jaren (22%)
3. De aanpak van het coronavirus tot nu toe (16%)

Als gekeken wordt naar hoe vaak een antwoord genoemd wordt in de top drie, komt de volgende top drie naar voren:

1. De standpunten voor bepaalde onderwerpen (75%)
  2. De inzet van de afgelopen jaren (63%)
  3. De partij (42%)
- Zie pagina 17.

Bij vraag "9 Welke onderwerpen zijn voor u het meest van belang bij uw stemkeuze? Geef uw voorkeur aan de hand van een top 5." kan op verschillende manieren worden geanalyseerd, namelijk: op basis van de gemiddelde score, op basis van hoe vaak een antwoord op de eerste plaats wordt gezet en hoe vaak een antwoord in de top drie wordt benoemd.

Als gekeken wordt naar de gemiddelde score, komt de volgende top 6 naar voren:

1. Economie (4,3)
2. Aanpak van het coronavirus (4,6)
3. Klimaat en duurzaamheid (4,7)
4. Migratie, asielbeleid en integratie (4,8)
4. Onderwijs (4,8)
5. Zorg (4,9)

Als gekeken wordt naar hoe vaak een antwoord op de eerste plek wordt gezet, komt de volgende top vijf naar voren:

1. Aanpak van het coronavirus (20%)
2. Economie (18%)
3. Migratie, asielbeleid en integratie (11%)
4. Klimaat en duurzaamheid (9%)
5. Pensioenen (7%)

Als gekeken wordt naar hoe vaak een antwoord genoemd wordt in de top drie, komt de volgende top vijf naar voren:

1. Economie (44%)
  2. Zorg (41%)
  2. Onderwijs (41%)
  4. Klimaat en duurzaamheid (38%)
  5. Aanpak van het coronavirus (37%)
- Zie pagina 19.

Op vraag "10 Waar haalt u informatie vandaan om uw stemkeuze te bepalen? Kies maximaal 3 antwoorden die het meest op u van toepassing zijn." antwoordt 59% van de respondenten: "Ik zoek zelf informatie bijeen op internet". Zie pagina 21.

*Dit en meer blijkt uit panelonderzoek TipHellevoetsluis, waarbij 179 deelnemers zijn geraadpleegd.*

## 1. Onderzoeksverantwoording

Onderzoek	:	TipHellevoetsluis
Mediapartner	:	Groot Hellevoet
Onderwerp	:	Tweede Kamerverkiezingen
Enquêteperiode	:	16 februari 2021 tot 1 maart 2021
Aantal vragen	:	11
Aantal respondenten	:	179
Foutmarge	:	7,3% (bij een betrouwbaarheidsniveau van 95%)
Rapportagedatum	:	2 maart 2021

### Toelichting:

De *foutmarge* geeft de precisie van een gemeten percentage aan. Hoe kleiner de foutmarge, hoe preciezer het gemeten resultaat. In dit onderzoek is de foutmarge maximaal  $\pm 7,3\%$ .

Het *betrouwbaarheidsniveau* geeft de verwachte kans aan, dat bij herhaling van de meting onder gelijke omstandigheden, een zelfde resultaat wordt verkregen.

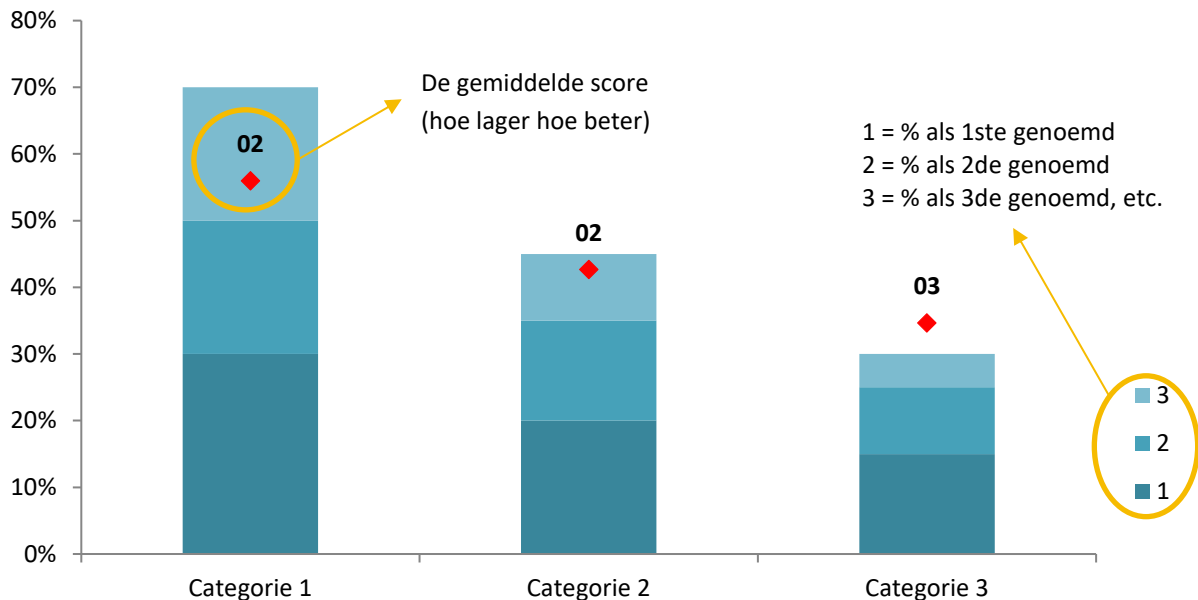
### 1.1 Methodiek

- De vragenlijst is opgesteld in overleg met Groot Hellevoet.
- Op 16 februari 2021 is de enquête met een begeleidend schrijven naar de leden van het Tip-burgerpanel gestuurd.
- Op 24 februari 2021 is een herinneringsmail gestuurd.
- Alle respondenten vullen de vragenlijst anoniem in.
- De resultaten zijn gewogen naar woonplaats en leeftijd

## 1.2 Leeswijzer

De toelichtingen in deze rapportage zijn de letterlijke antwoorden van de respondenten. Hier kunnen spelfouten of andere taalfouten in voorkomen.

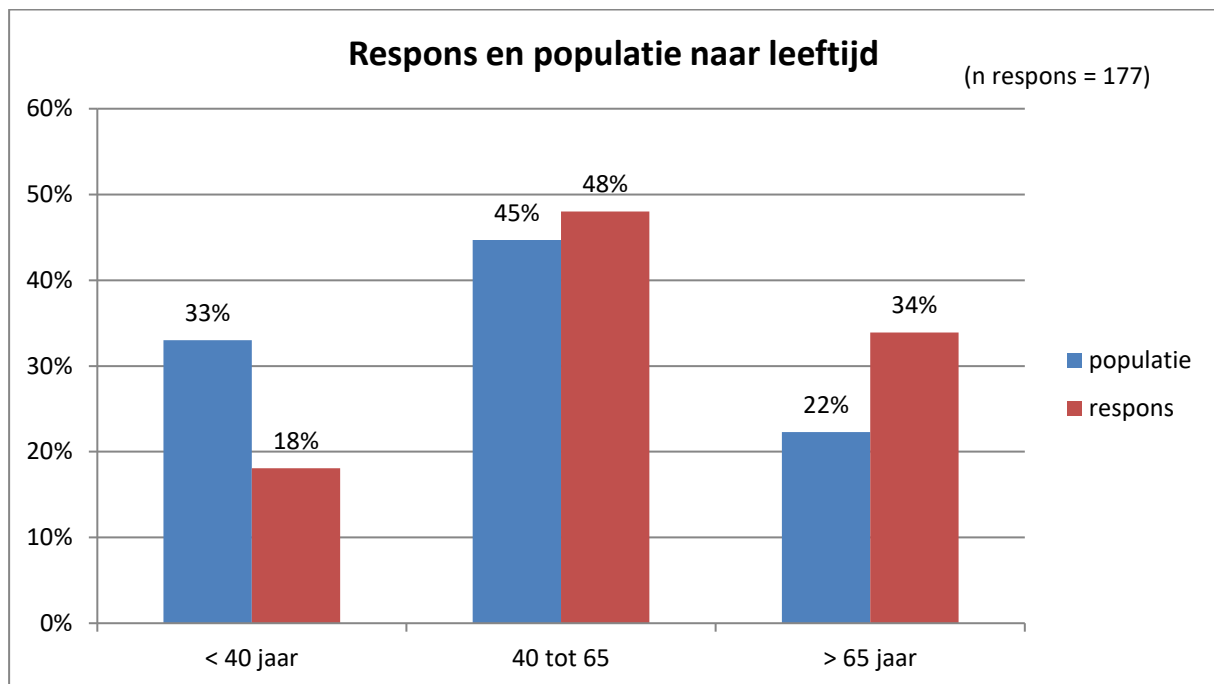
In deze rapportage zijn rankingvragen opgenomen. Hierbij hebben respondenten een ranking aangebracht op verschillende antwoordmogelijkheden. Een leeswijzer voor deze grafieken is hieronder opgenomen.



Onder de ranking grafieken staan tabellen weergegeven. Deze tabellen laten zien hoe vaak een antwoord op welke plaats in een top 3 of top 5 is gezet. Ook is het gemiddelde cijfer per antwoordmogelijkheid opgenomen in zowel de grafiek als de tabel van een rankingvraag.

**LET OP!** Een laag gemiddelde betekent dat het antwoord vaak (op de eerste plaats) in de top 3 of top 5 is genoemd. Bij een top 3 is het hoogst (slechtst) mogelijke gemiddelde een 4. Bij een top 5 is dit een 6. Dit komt doordat antwoorden die niet in een top 3 worden meegenomen wel worden meegenomen in de berekening van het gemiddelde (respectievelijk met waarde 4 of 6).

### 1.3 Vergelijking van respons met populatie



In bovenstaande grafiek zien we de afspiegeling op basis van leeftijd. In de grafiek is in de respons een ondervertegenwoordiging te zien in het percentage respondenten < 40 jaar. Verder is er een oververtegenwoordiging te zien in het percentage respondenten > 65 jaar ten opzichte van de populatie.

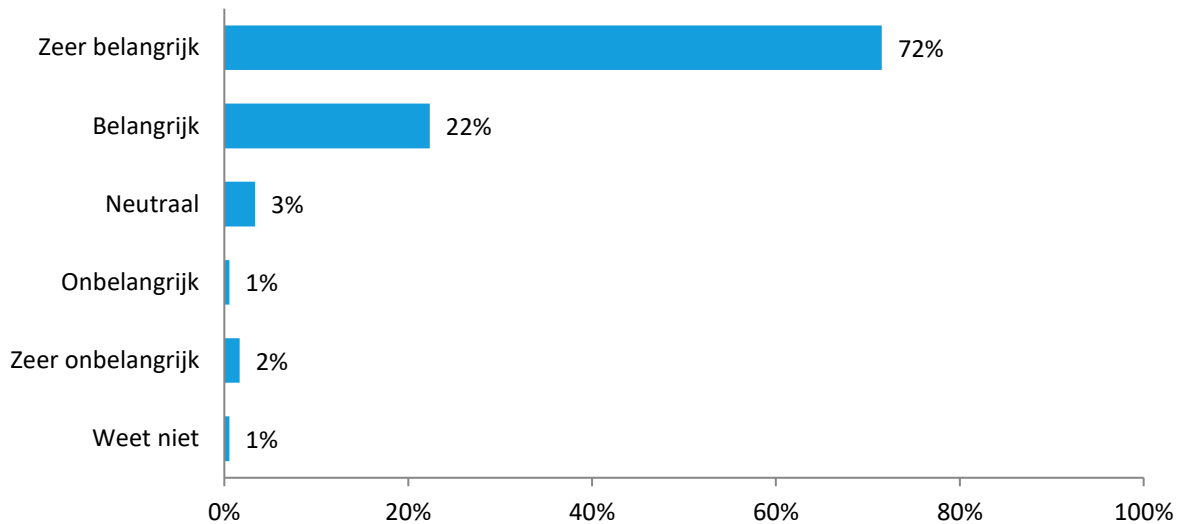
## 2. Resultaten

### 2.1 Tweede Kamerverkiezingen

Op 15,16 en 17 maart staan de landelijke verkiezingen gepland en mogen inwoners vanaf 18 jaar hun stem uitbrengen voor een nieuwe Tweede Kamer.

#### 1 In hoeverre vindt u het (on)belangrijk om uw stem uit te brengen?

(n=179)



Op vraag "1 In hoeverre vindt u het (on)belangrijk om uw stem uit te brengen?" antwoordt in totaal 94% van de respondenten: "(zeer) belangrijk". In totaal antwoordt 2% van de respondenten: "(zeer) onbelangrijk".

Het meest gekozen antwoord (72%) is: "Zeer belangrijk". Dit is ook het middelste antwoord (mediaan).

#### Toelichting

Zeer belangrijk

- Een democratie ben je met elkaar. En m deze reden moet iedereen zijn stem laten gelden
- Iedereen heeft een stem en het is belangrijk om die te geven. Zeker als je ervan bewust bent dat als je niet stemt, je stem toch naar de grootste partij gaat..
- Rutte moet er echt uit, en de VVD zo klein mogelijk inclusief groenlinks. In 10 jaar is ons land door deze figuren gesloopt
- Stem dat heb je iets te zeggen
- We hebben het recht gekregen om onze stem uit te brengen.
- Zolang je kan stemmen, kan je dat ook het beste doen. Dan kan de politiek er wat mee doen. En laat de stemmer zien waar Nederland naar toe wilt. Het is goed voor de democratie.

Belangrijk

- Door te stemmen kies je de mensen die het land regeren, als je niet stemt heb je niets om te klagen dan

Zeer onbelangrijk

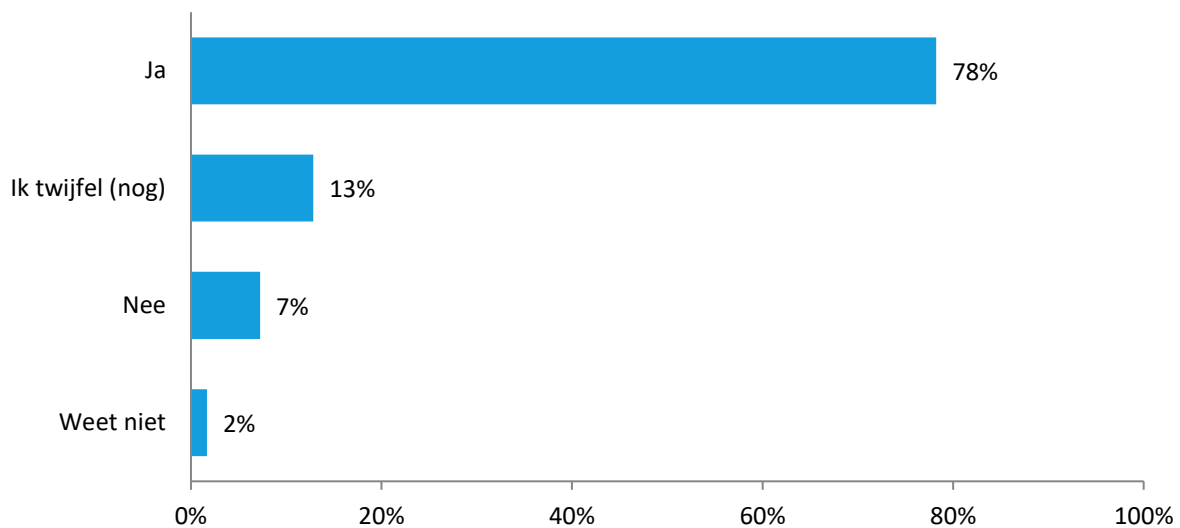
- Stemmen heeft geen enkele zin. Partijen sluiten elkaar op voorhand uit en los daarvan doen ze toch waar ze zelf zin in hebben.



Ondanks de coronapandemie gaan de Tweede Kamerverkiezingen door. Normaal kunnen de kiezers hun stem uitbrengen in het stembureau. Echter kan de coronapandemie sommige mensen ook afschrikken om hun stem fysiek uit te brengen in een stembureau. Daarom mogen 70-plussers dit jaar per brief hun stem uitbrengen voor de Tweede Kamerverkiezingen.

## 2 Bent u van plan om, in tijden van een pandemie, fysiek te gaan stemmen in een stembureau?

(n=179)



Op vraag "2 Bent u van plan om, in tijden van een pandemie, fysiek te gaan stemmen in een stembureau?" antwoordt 78% van de respondenten: "Ja".

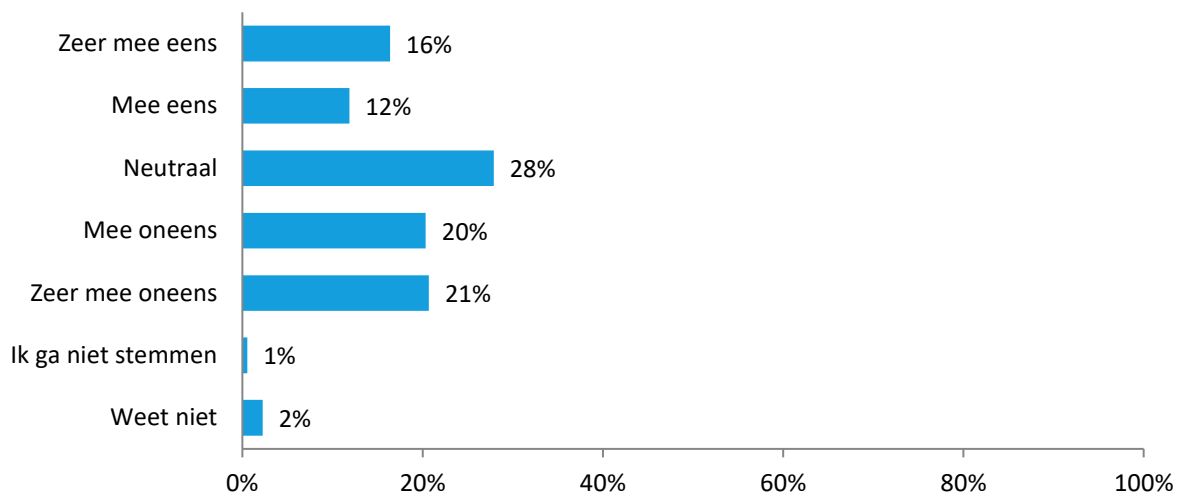
### Toelichting

- Ja
  - Ga toch ook naar de winkel
  - Stemmen is niet alleen een recht maar voor mij ook een plicht
  
- Ik twijfel (nog)
  - Afhankelijk hoever weg het stembureau is.
  - Ik wil graag fysiek stemmen maar ik ven 70j krijg ik geen vaccinatie voor die tijd dan moet ik het via onbetrouwbare post doen dus regel die vaccinatie voor 70+ers SNEL
  - Onder de 70 heb je geen keus en met een machtiging zadel je er iemand anders mee op. Iedereen moet nu via de post kunnen stemmen.
  
- Nee
  - Ik ga niet met kansloze, niet-werkende mondkapjes sjouwen, dat is dus verplicht, dus geen stem.
  - Ik wil geen risico nemen dat ik corona krijg.

### 3 'Tijdens de aankomende Tweede Kamerverkiezingen breng ik liever per brief mijn stem uit'

(In welke mate bent u het (on)eens met bovenstaande stelling?)

(n=177)



Op stelling 'Tijdens de aankomende Tweede Kamerverkiezingen breng ik liever per brief mijn stem uit' antwoordt in totaal 28% van de respondenten: "(zeer) mee eens". In totaal antwoordt 41% van de respondenten: "(zeer) mee oneens".

Het meest gekozen antwoord (28%) is: "Neutraal". Dit is ook het middelste antwoord (mediaan).

#### Toelichting

- Zeer mee eens

  - Mensen met onderliggende klachten moeten ook de kans krijgen om per post te stemmen
- Mee eens

  - Waarom alleen 70+ is mij een raadsel.
- Mee oneens

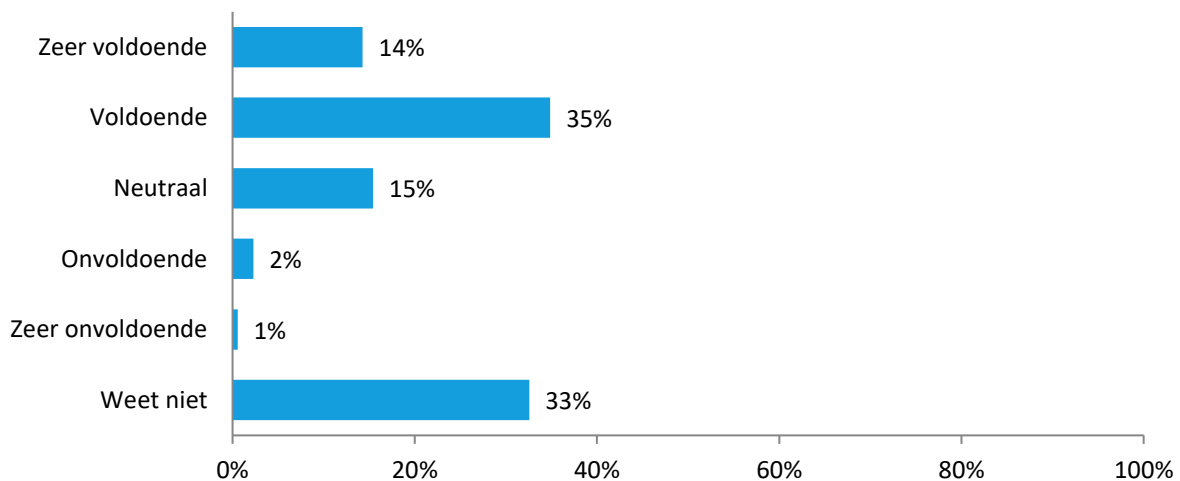
  - Moeten wij het zelfde krijgen als in de US ?dus niet!
  - Waarom niet gewoon per Digi-D?
- Zeer mee oneens

  - Het is zeer onveilige en onduidelijk manier.
  - Ik vertrouw het sowieso al niet en per post is er helemaal 0 controle meer als die er al was.
  - Is niet betrouwbaar .werd op de TV al knullig uitgelegd .

Landelijk worden er diverse maatregelen genomen om het stemmen veilig te laten verlopen: het stemmen is verspreid over drie dagen en kan tussen 07.00 uur en 21.00 uur. Daarnaast heeft de gemeente Hellevoetsluis maatregelen genomen: er zijn minder maar grotere stemlokalen, stembureauleden zitten achter een kuchscherf, er zijn beschermingsmiddelen beschikbaar, stemhokjes en materialen worden regelmatig schoongemaakt (ieder half uur) en via de social mediakanalen kunt u de drukte bij de stembureaus in de gaten houden.

#### 4 Vindt u dat de gemeente Hellevoetsluis voldoende maatregelen heeft genomen om het stemmen veilig te laten verlopen?

(n=175)



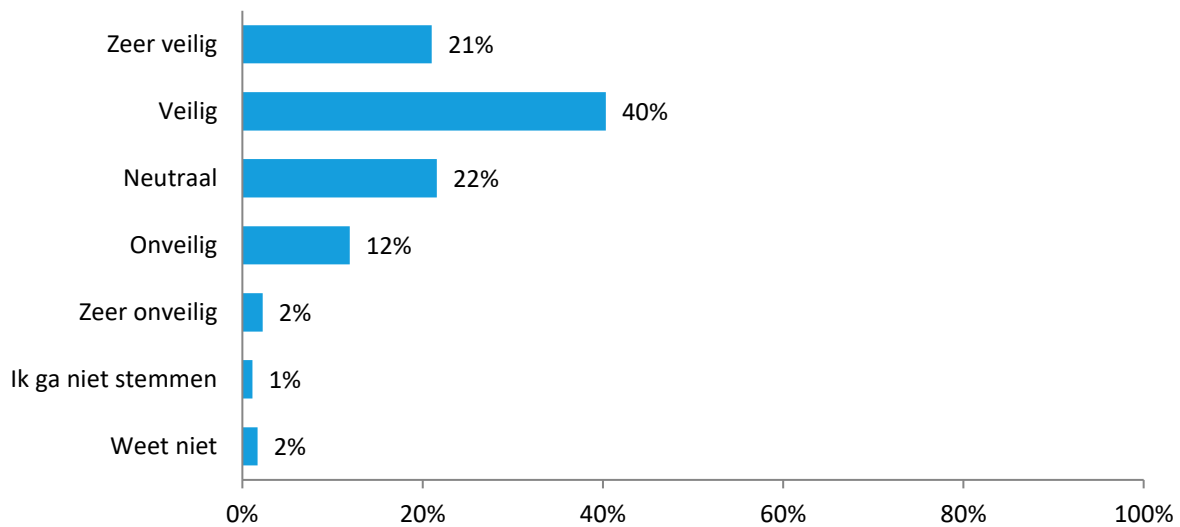
Op vraag 4 "Vindt u dat de gemeente Hellevoetsluis voldoende maatregelen heeft genomen om het stemmen veilig te laten verlopen?" antwoordt in totaal 49% van de respondenten: "(zeer) voldoende". In totaal antwoordt 3% van de respondenten: "(zeer) onvoldoende". Het meest gekozen antwoord (35%) is: "Voldoende". Dit is ook het middelste antwoord (mediaan).

#### Toelichting

- |                |   |
|----------------|---|
| Zeer voldoende | <ul style="list-style-type: none"> <li>• Heb er alle vertrouwen in</li> </ul>   |
| Voldoende      | <ul style="list-style-type: none"> <li>• Als de voorschriften zoals 1 ½ meter maar gehandhaafd wordt</li> <li>• Ik denk voldoende, gelezen in de krant</li> <li>• Wat ik lees klinkt goed, alleen via social media de drukte in de gaten houden moet duidelijker zijn. Welke social media?</li> </ul>           |
| Neutraal       | <ul style="list-style-type: none"> <li>• Geen idee</li> <li>• Ven van mening dat je dit achteraf pas kunt zeggen.</li> </ul>  |
| Onvoldoende    | <ul style="list-style-type: none"> <li>• Om het half uur schoonmaken? Serieus? Kleine moeite om na iedere stemming even te ontsmetten.</li> </ul>   |
| Weet niet      | <ul style="list-style-type: none"> <li>• Dit kun je pas achteraf beoordelen!</li> <li>• Voor mij hoeven er maar een zeer beperkt aantal maatregelen genomen te worden, bv 1 stemhokje op 1.5m afstand voor kwetsbaren.</li> <li>• Zolang ik het niet gezien heb, kan ik daar geen oordeel over geven</li> </ul> |

## 5 In hoeverre voelt u zich (on)veilig om te gaan stemmen tijdens de aankomende Tweede Kamerverkiezingen?

(n=176)



Op vraag "5 In hoeverre voelt u zich (on)veilig om te gaan stemmen tijdens de aankomende Tweede Kamerverkiezingen?" antwoordt in totaal 61% van de respondenten: "(zeer) veilig". In totaal antwoordt 14% van de respondenten: "(zeer) onveilig". Het meest gekozen antwoord (40%) is: "Veilig". Dit is ook het middelste antwoord (mediaan).

### Toelichting

- Veilig**

  - We zijn al een jaar zeer voorzichtig geweest. En ik voel me veilig op allerlei plekken waar veel mensen komen. Ik vind niet dat we de aanpak met het huidige maatregelen pakket van het kabinet moeten blijven doorzetten. Wij kunnen op een verantwoorde manier gewoon weer bij elkaar komen. Testen bij elke voordeur dat is uitvoerbaar. Dan kan het winkelcentrum geopend worden. Dit kan dan georganiseerd worden door een maximum aantal personen binnen. Kleine winkels b.v 3 pers. Middelgroot b.v 15 pers. Groot (dus XL winkels 30 pers. Dit geldt nog meer voor horeca buiten op het terras, waar het nog makkelijker uitvoerbaar is. Rijen kunnen voorkomen worden, doordat je je online kunt aan en afmelden. Volg dan ook een bezoekersregistratie op. Dan is het zichtbaar wie waar wanneer aanwezig is geweest. Deze stappen zijn uitvoerbaar, en zorgt ervoor dat wij weer perspectief krijgen. Dan zijn er weer inkomsten, en gaat de economie weer draaien. En houden we het aantal besmettingen onder controle.
  - Wederom handhaving maatregelen
- Neutraal**

  - Omdat je nu nog niet weet hoe het zal gaan verlopen.
- Onveilig**

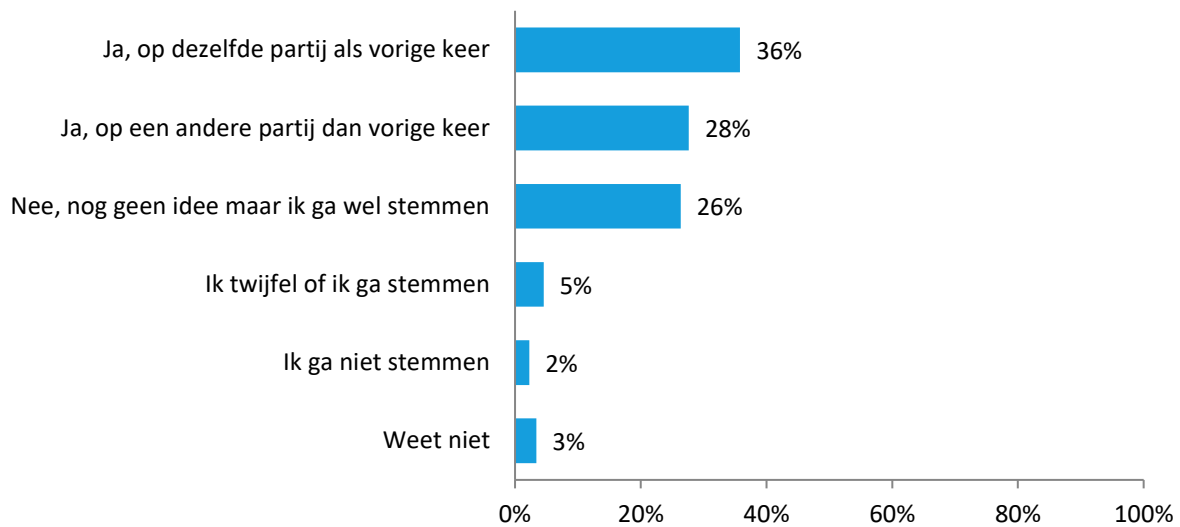
  - Al bijna een jaar doe ik heel voorzichtig. Mijn man zit in de risicogroep, ik moet er niet aan denken om corona te krijgen. Zou ik me een jaar lang voor niets zo

voorzichtig an gedaan hebben, mijn kleinkinderen niet kunnen knuffelen enz. Dat is het me niet waard.

- Wetend dat er om het half uur wordt schoongemaakt kan ik het niet veilig noemen.

## 6 Weet u al op welke partij u gaat stemmen tijdens de Tweede Kamerverkiezingen?

(n=176)



Op vraag "6 Weet u al op welke partij u gaat stemmen tijdens de Tweede Kamerverkiezingen?" antwoordt 36% van de respondenten: "Ja, op dezelfde partij als vorige keer".

### Toelichting

Ja, op een andere partij dan vorige keer

- Het is de eerste keer dat ik mag stemmen.
- Ik stem op de partij die het beste bij mijn leven past.
- Vorige tweedekamerverkiezing was ik nog niet oud genoeg om mijn stem te mogen uitbrengen. Wel weet ik voor welke partij ik ga stemmen.

Nee, nog geen idee maar ik ga wel stemmen

- Hoop dat men waar men voor staat ook vast houdt en niet om maar in een coalitie te zitten en moet toegeven. Doen waar je voor staat anders lieg je voor je kiezers.

Ik twijfel of ik ga stemmen

- Ik weet wel waar ik zeker niet op ga stemmen.

Weet niet

- Gaat jullie eigenlijk niet aan om dat te vermelden
- Geen idee, de ware aard van veel partijen komt nu boven.
- Heb wel een paar vaste partijen, afhankelijk van de actualiteit. Maar nu ben ik voor heel veel minder corona-maatregelen, vraag me af bij welke partij ik nog pas .....
- Ik stem altijd 'ongeldig'.

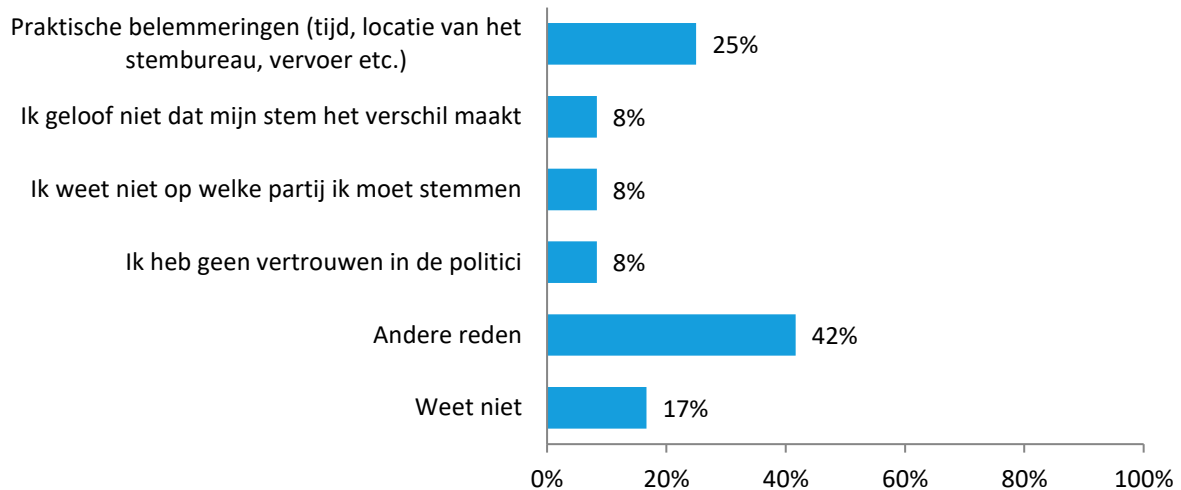
## Let op: Laag aantal respondenten.

Onderstaande vraag wordt alleen getoond aan respondenten die vraag 6 met 'Ik twijfel of ik ga stemmen' of 'Ik ga niet stemmen' hebben beantwoord.

### 6.1 Wat is voor u een reden om (misschien) niet te gaan stemmen?

(Meerdere antwoorden mogelijk)

(n=12)



Op vraag "6.1 Wat is voor u een reden om (misschien) niet te gaan stemmen?" antwoordt 42% van de respondenten: "Andere reden, namelijk:".

#### Andere reden, namelijk:

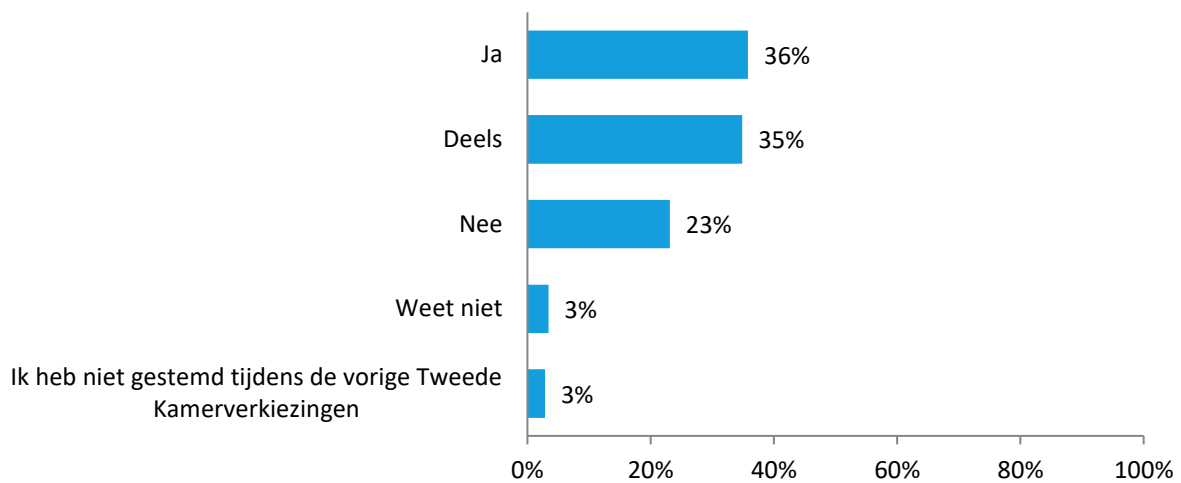
- Corona
- CORONA! En de traagheid mbt vaccineren
- Coronavirus
- Fysiek stemmen
- Geen van de partijen voldoen aan mijn wensen

#### Toelichting

- Ik ga gewoonweg niet fysiek stemmen. Vind dat onverantwoord
- Weinig vertrouwen meer in de meeste partijen.

## 7 Kijkende naar de vorige Tweede Kamerverkiezingen: vindt u dat de partij waarop u heeft gestemd uw stem goed heeft gebruikt?

(n=176)



Op vraag "7 Kijkende naar de vorige Tweede Kamerverkiezingen: vindt u dat de partij waarop u heeft gestemd uw stem goed heeft gebruikt?" antwoordt 36% van de respondenten: "Ja".

### Toelichting

- Deels
- Ik vind de kennis in goed regeren achteruit gaan, en er lopen teveel politieke figuren weg om de gekste redenen, maar vooral het gezin, en daarna mooie baan, dus politiek is uithangbord voor een top functie in de maatschappij.
- Weet niet
- Ik stem altijd ongeldig.

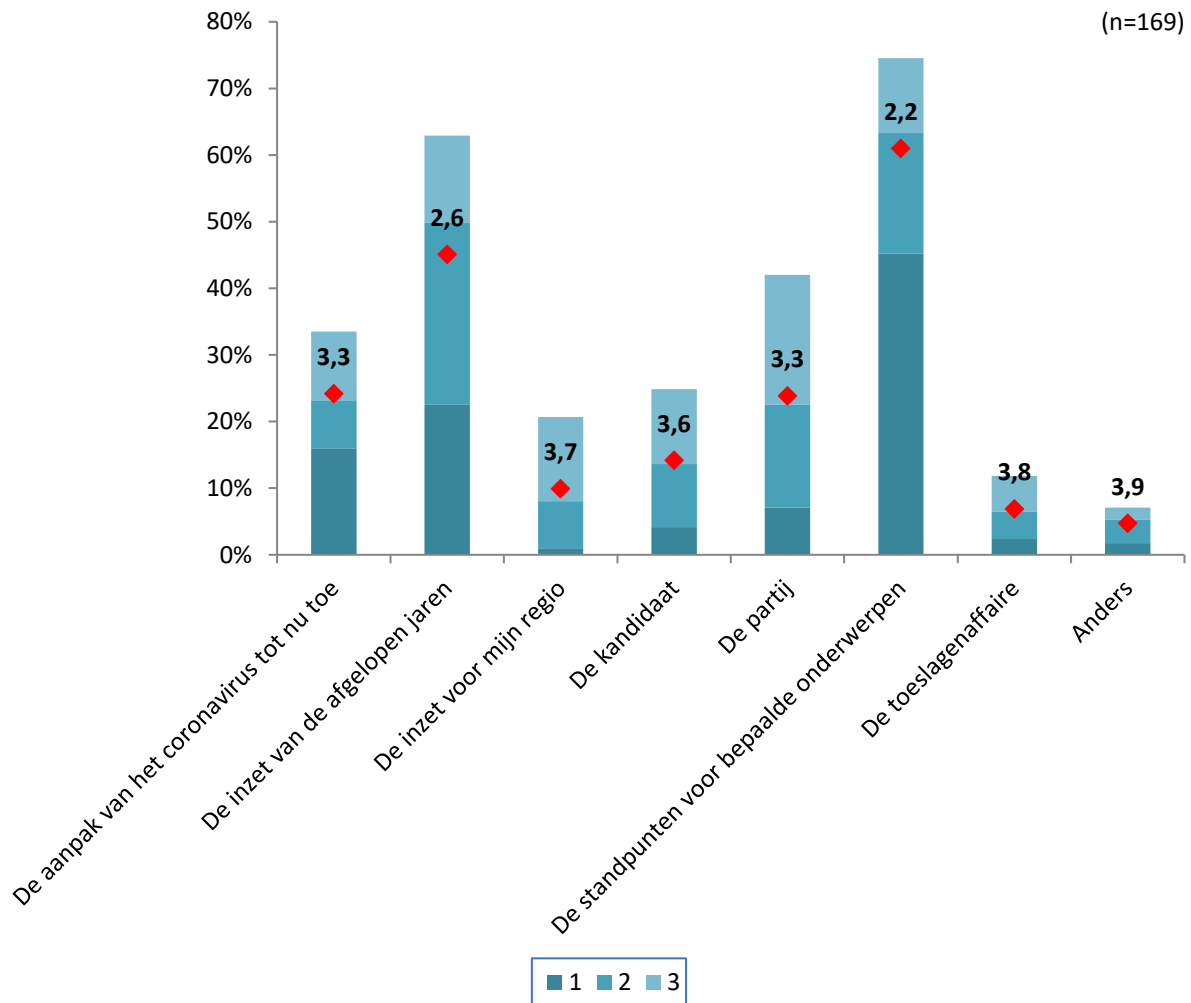


Sommige mensen stemmen op een partij, terwijl andere eerder voor de kandidaat gaan.

Een leeswijzer voor onderstaande vraag is opgenomen in hoofdstuk 1.2.

### 8. Wat is voor u het meest van belang bij uw stemkeuze? Geef uw voorkeur aan de hand van een top 3.

(Benoem een top 3 waarbij nummer 1 het antwoord is dat uw meeste voorkeur heeft. Wanneer u op 'Geen voorkeur' of 'Weet niet' klikt dan wordt uw rangschikking gewist.)



Vraag "8 Wat is voor u het meest van belang bij uw stemkeuze? kan op verschillende manieren worden geanalyseerd, namelijk: op basis van de gemiddelde score, op basis van hoe vaak een antwoord op de eerste plaats wordt gezet en hoe vaak een antwoord in de top drie wordt benoemd.

Als gekeken wordt naar de gemiddelde score, komt de volgende top vier naar voren:

1. De standpunten voor bepaalde onderwerpen (2,2)
2. De inzet van de afgelopen jaren (2,6)
3. De aanpak van het coronavirus tot nu toe (3,3)
3. De partij (3,3)

Als gekeken wordt naar hoe vaak een antwoord op de eerste plek wordt gezet, komt de volgende top drie naar voren:

1. De standpunten voor bepaalde onderwerpen (45%)
2. De inzet van de afgelopen jaren (22%)
3. De aanpak van het coronavirus tot nu toe (16%)

Als gekeken wordt naar hoe vaak een antwoord genoemd wordt in de top drie, komt de volgende top drie naar voren:

1. De standpunten voor bepaalde onderwerpen (75%)
2. De inzet van de afgelopen jaren (63%)
3. De partij (42%)

### Anders, namelijk:

- Aandacht voor gehandicapten, ouderen en de zorg
- Afkeuren marktwerking
- Dat een partij doet wat hij beloofd, dus betrouwbaarheid
- De zaken eerlijk en open en als men fout het toegeven en terug draaien en oplossen en niet weer achterhouden.
- Ik stem altijd ongeldig
- Immigratie en uit de eu
- Klimaathysterie en immigratie
- Kloof tussen rijk en arm reduceren; Immigratie beperken
- Minder buitenlanders
- Nexit
- Niet nakomen verkiezing beloften
- Persoonlijke belangen
- Woning
- Word er gezien wat er echt left onder de bevolking? Er moet meer voor de inwoners van Nederland gedaan worden. betere zorg ,voldoende woningen en behoud nederlandse cultuur en normen en waarden. Stop met pamperen en de deugneusjes cult!n r

### Toelichting

- Eigen gulden terug en dan ook de rente terug
- Heel veel wordt door regering organisaties op een eigen manier en men denkt boven de wet te staan en alles naar de ander te schuiven. Overheid en Kabinet dus ministers moeten meer weten wat hun ministeries doen en zeker corrigeren als dit niet juist is.
- Het maakt niet uit waarop je stemt. Uiteindelijk is het een kwestie van "wie met wie door 1 deur kan en wil regeren. "Helaas is het niet "meeste stemmen tellen"

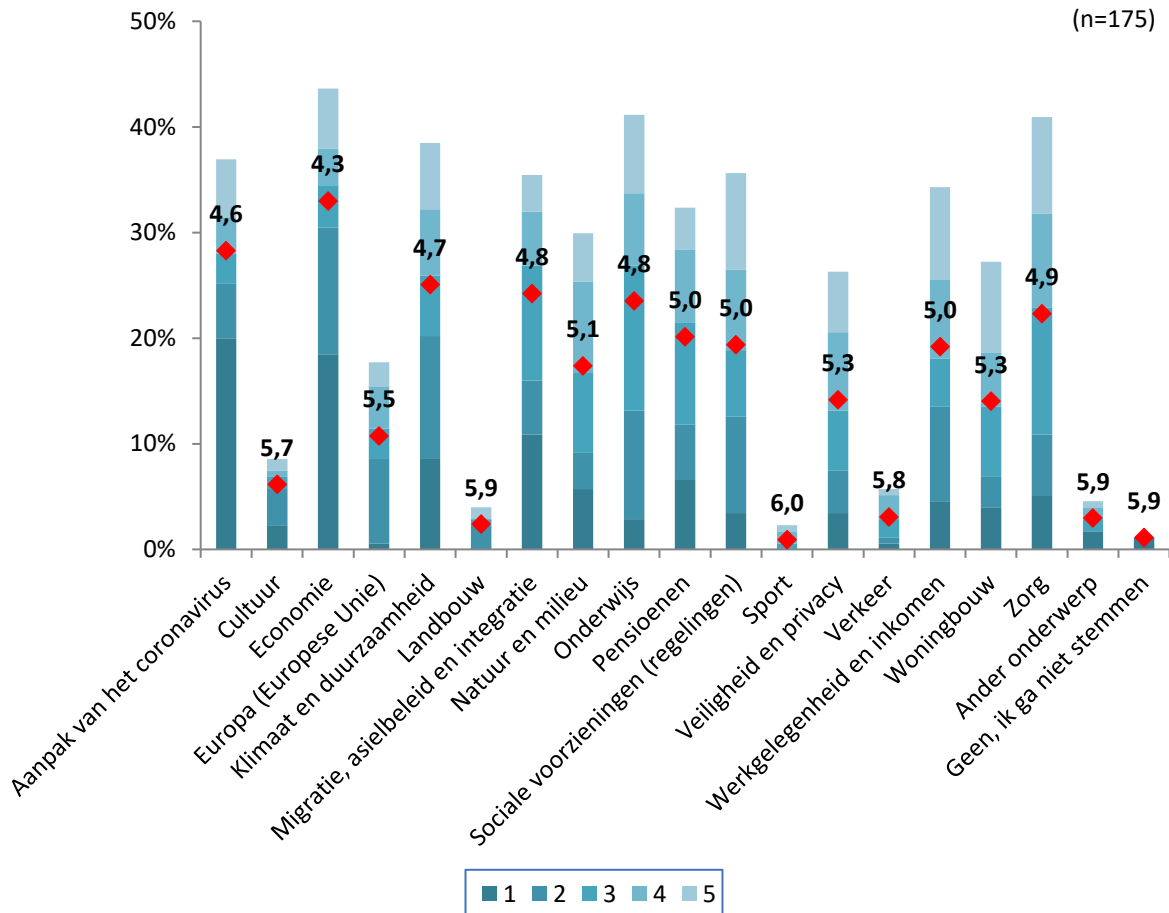
In de aanloop naar de verkiezingen stellen de partijen hun eigen verkiezingsprogramma op. In deze verkiezingsprogramma's staat wat de visie van de partij is per onderwerp en wat de plannen zijn voor de komende jaren.

Een leeswijzer voor onderstaande vraag is opgenomen in hoofdstuk 1.2.

## 9. Welke onderwerpen zijn voor u het meest van belang bij uw stemkeuze?

### Geef uw voorkeur aan de hand van een top 5.

(Benoem een top 5 waarbij nummer 1 het onderwerp is dat voor u het meest van belang is. Wanneer u op 'Geen voorkeur' of 'Weet niet' klikt dan wordt uw rangschikking gewist.)



Bij vraag "9 Welke onderwerpen zijn voor u het meest van belang bij uw stemkeuze? Geef uw voorkeur aan de hand van een top 5." kan op verschillende manieren worden geanalyseerd, namelijk: op basis van de gemiddelde score, op basis van hoe vaak een antwoord op de eerste plaats wordt gezet en hoe vaak een antwoord in de top drie wordt benoemd.

Als gekeken wordt naar de gemiddelde score, komt de volgende top 6 naar voren:

1. Economie (4,3)
2. Aanpak van het coronavirus (4,6)
3. Klimaat en duurzaamheid (4,7)
4. Migratie, asielbeleid en integratie (4,8)
4. Onderwijs (4,8)
5. Zorg (4,9)

Als gekeken wordt naar hoe vaak een antwoord op de eerste plek wordt gezet, komt de volgende top vijf naar voren:

1. Aanpak van het coronavirus (20%)
2. Economie (18%)
3. Migratie, asielbeleid en integratie (11%)
4. Klimaat en duurzaamheid (9%)
5. Pensioenen (7%)

Als gekeken wordt naar hoe vaak een antwoord genoemd wordt in de top drie, komt de volgende top vijf naar voren:

1. Economie (44%)
2. Zorg (41%)
2. Onderwijs (41%)
4. Klimaat en duurzaamheid (38%)
5. Aanpak van het coronavirus (37%)

### Ander onderwerp, namelijk:

- Afschaffen ziektekosten.
- Dierenleed
- Ik stem altijd ongeldig
- Jongeren
- Minder voorrang voor buitenlanders tov de Nederlanders bv bij de toewijzing van woningen
- Openbaar vervoer
- Rutte eruit
- Toeslagenaffaire

### Toelichting

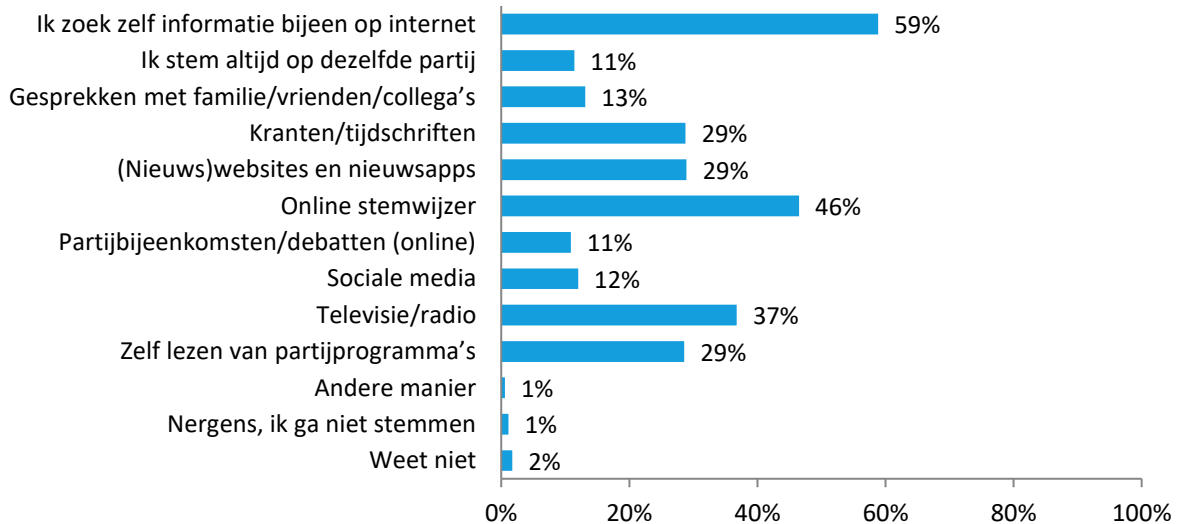
- Eigenlijk dan deze top 5.
- Er is te veel dierenleed in onze maatschappij, onnodig worden dieren geslacht en de verspilling van dierlijk voedsel in niet normaal meer.  
Er moet meer toezicht vanuit de overheid komen op de manier waarop dieren geslacht worden, zeker wat betreft andere culturen die er anders over denken!  
Rituele slachting moet verboden worden ondanks de verdoving vooraf!  
Ook dieren hebben net als mensen gevoelens en angst, niemand wil in de positie staan van het toekomstig geslacht te worden zowel dier als mens en dit ervaren.  
De vegetariër moet beloond worden door de kosten te verlagen van vega producten i.p.v. extra hoge kosten.  
Wellicht gaan dan ook meerdere mensen vegetarische producten uitproberen en kunnen we de dieren hiermee helpen, wellicht is kweekvlees ook een optie?
- Woningbouw en dan sociale woningen en niet 80% voor de rijke inkomens, maar zeker 60% sociale woningen die ook voor de laagste of iets daarboven inkomens gelden. Ik mis Justitie/politie /handhaving en Rechtsstaat te Softie.

De voorbereidingen voor de aankomende Tweede Kamerverkiezingen zijn in volle gang. Op verschillende manieren kunt u zich informeren. Denk hierbij aan kranten, sociale media, partijprogramma's en de online stemwijzer.

## 10 Waar haalt u informatie vandaan om uw stemkeuze te bepalen? Kies maximaal 3 antwoorden die het meest op u van toepassing zijn.

(Meerdere antwoorden mogelijk)

(n=175)



Op vraag "10 Waar haalt u informatie vandaan om uw stemkeuze te bepalen? Kies maximaal 3 antwoorden die het meest op u van toepassing zijn." antwoordt 59% van de respondenten: "Ik zoek zelf informatie bijeen op internet".

### Andere manier, namelijk:

- Ik stem altijd ongeldig

### Toelichting

- En het belangrijkste staat er niet bij hoe je de levensstandaard ervaart hier in Nederland en hoe men er mee omgaat. Je mag hier teveel en wordt niet goed mee omgesprongen. (Altijd maar maar en te zacht, als je fout bent moet je er voor boeten.

### 3. TipHellevoetsluis

Mensen hebben vaak hun mening klaar. Ze zijn voor of tegen een nieuw idee dat opborrelt in de samenleving. Politici gooien wel eens een balletje op en luisteren wat de reacties zijn. Luisteren ze dan ook echt? Hoe vaak hoort u: ze doen maar, ze luisteren toch niet naar ons?

Onderzoeksbureau Toponderzoek wil de betrokkenheid van de inwoners van Hellevoetsluis vergroten. Via het panel TipHellevoetsluis.nl kunnen alle inwoners in de gemeente Hellevoetsluis hun mening kenbaar maken over onderwerpen die leven in hun samenleving.

Op [www.tiphellevoetsluis.nl](http://www.tiphellevoetsluis.nl) kan iedereen een [aanmeldingsformulier](#) invullen. Van tijd tot tijd worden deelnemers gevraagd naar hun mening over actuele onderwerpen.

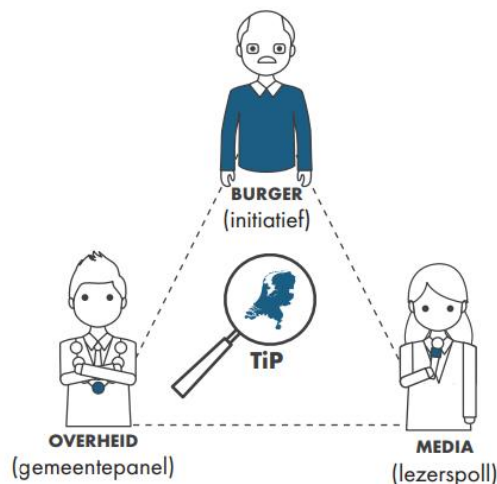

De deelnemers zijn en blijven anoniem en kunnen per onderzoek zelf beslissen of meedoen. Ze zijn niets verplicht. Het invullen van een enquête duurt slechts enkele minuten en de onderwerpen zijn sterk afhankelijk van de actualiteit.

TipHellevoetsluis.nl is een gemeenschapspanel, opgezet vanuit de gemeenschap. Heeft u vragen over dit initiatief, dan kunt u deze altijd stellen aan [enquete@toponderzoek.com](mailto:enquete@toponderzoek.com). Het is ook mogelijk om zelf onderwerpen aan te dragen voor peilingen.

Lees hier meer over de [TIP-methodiek](#).

TipHellevoetsluis.nl maakt het gemakkelijk om zonder veel moeite je zegje te doen!

Zie eerdere [onderzoekresultaten](#), waaronder 'Vuurwerk', 'Privacy' en 'Metro'.



## 4. Toponderzoek

Toponderzoek is een Horsters no-nonsense bedrijf, dat sterk is in het **raadplegen van meningen**. In een mondige wereld waarin men direct resultaat wil zien, is het raadplegen van meningen / ervaringen / beleving van belang om te overleven.

Onze **professionele en flexibele** medewerkers hebben **interesse** voor uw onderzoeksvraag om de beleving en inzichten vanuit de maatschappij regulier zichtbaar te maken. Door een **transparant** inzicht in hetgeen leeft en speelt onder burgers / bestuurders / politici, levert dit beter beleid en meer draagvlak op. Tips worden aangeleverd. Tevens toetst u of ingezette acties resultaat hebben.

Toponderzoek faciliteert dit proces als onafhankelijk onderzoeksbureau TIPTOP voor u. Het onderzoeksbureau heeft de beschikking over eigen TIP-burgerpanels (landelijk > 60 burgerpanels) en het overheidspanel Overheid in Nederland.

Blijf op de hoogte via de Topletter.



Toponderzoek  
Expeditiestraat 12  
5961 PX Horst

[www.Toponderzoek.com](http://www.Toponderzoek.com)  
[enquete@toponderzoek.com](mailto:enquete@toponderzoek.com)  
085-4860100

Toponderzoek is lid van MOA.

